

课堂派快速上手指南

学生端



A⁺课堂派

打开课堂派

带着课堂出门



微信端 微信扫码关注课堂派微信公众号

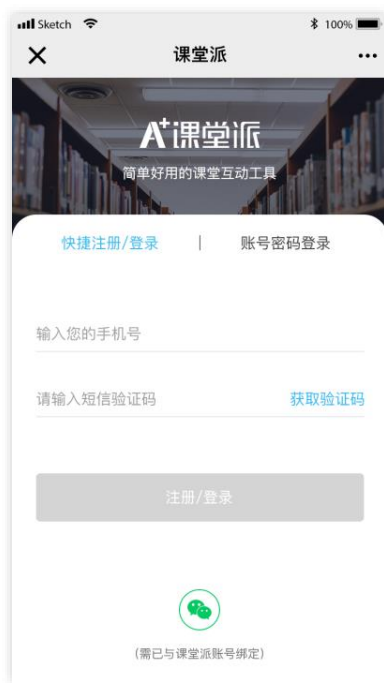
or



电脑端 浏览器输入
www.ketangpai.com

注册课堂派

- **微信端** 进入公众号，点击下方“进入课堂”，使用手机号快捷注册账号或点击账号密码登录页面中的“注册”，选择学生身份，完善基础信息。

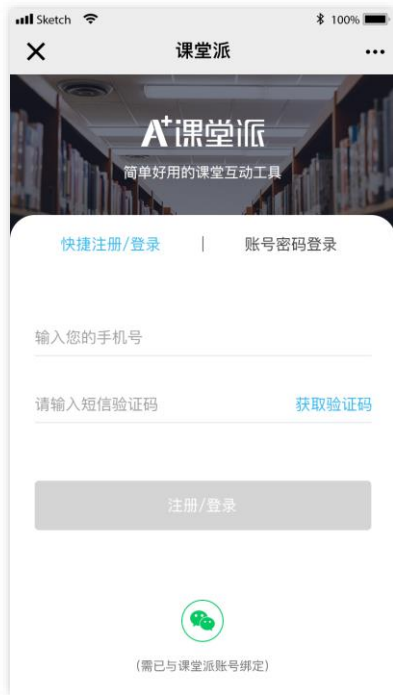


- **电脑端** 输入网址进入主页后，点击“注册”进入注册页面，选择“学生”身份，完善基础信息。



登录课堂派

- **微信端** 进入公众号，点击下方“进入课堂”，使用手机号快捷登录账号或使用账号密码登录。



- **电脑端** 输入网址进入主页后，点击“登录”进入登录页面。

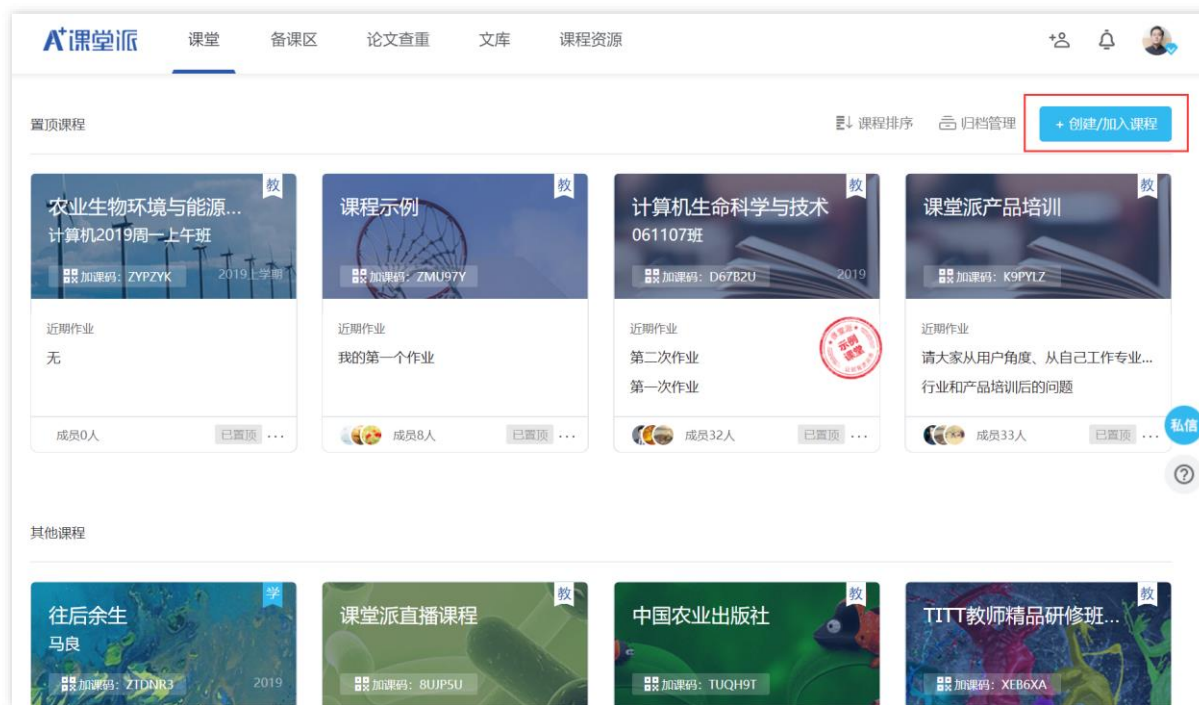


加入课程班级

- **微信端** 微信扫描加课二维码加入课程或输入加课码加入课程。



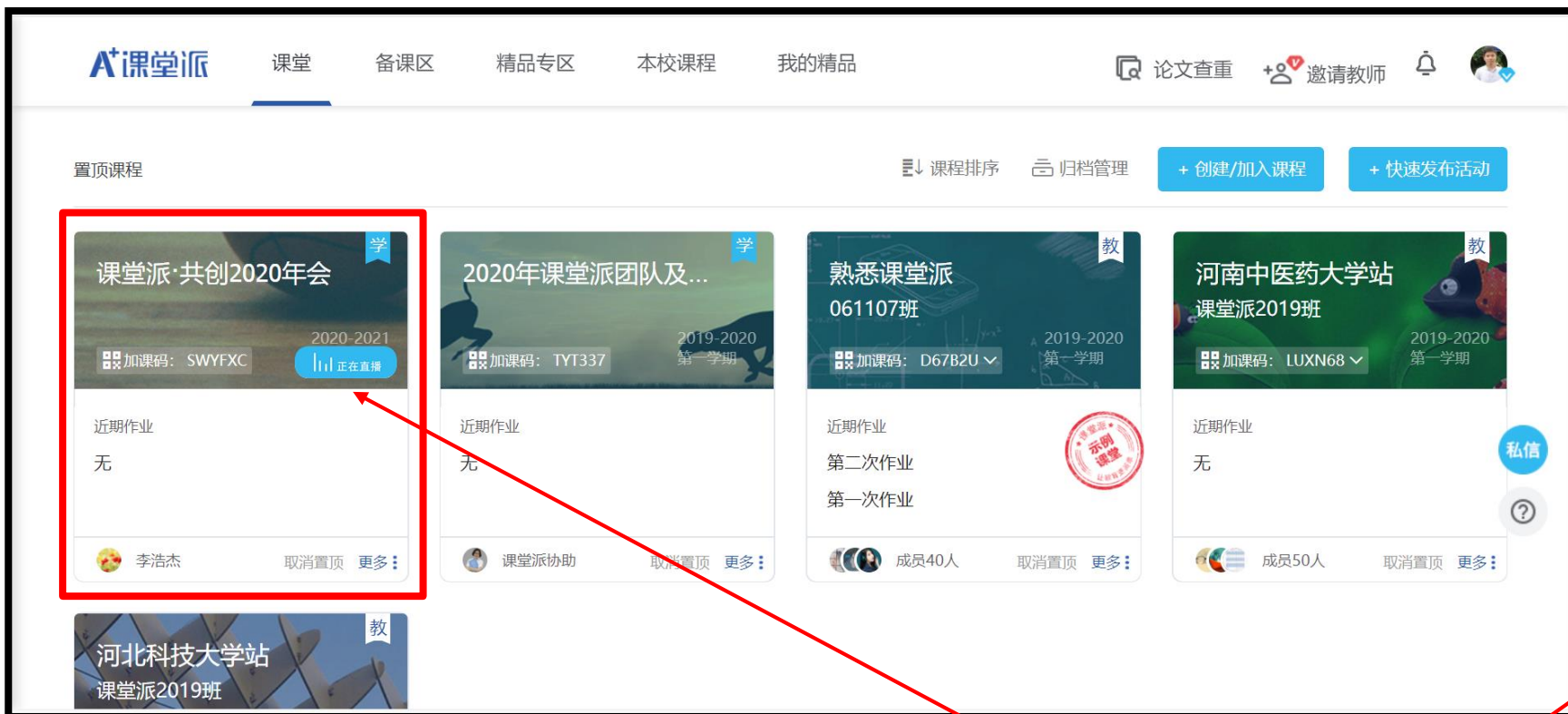
- **电脑端** 输入加课码加入班级





学生端参与直播

【找到直播课程】：登录后选择正在直播的课程，点击进入直播



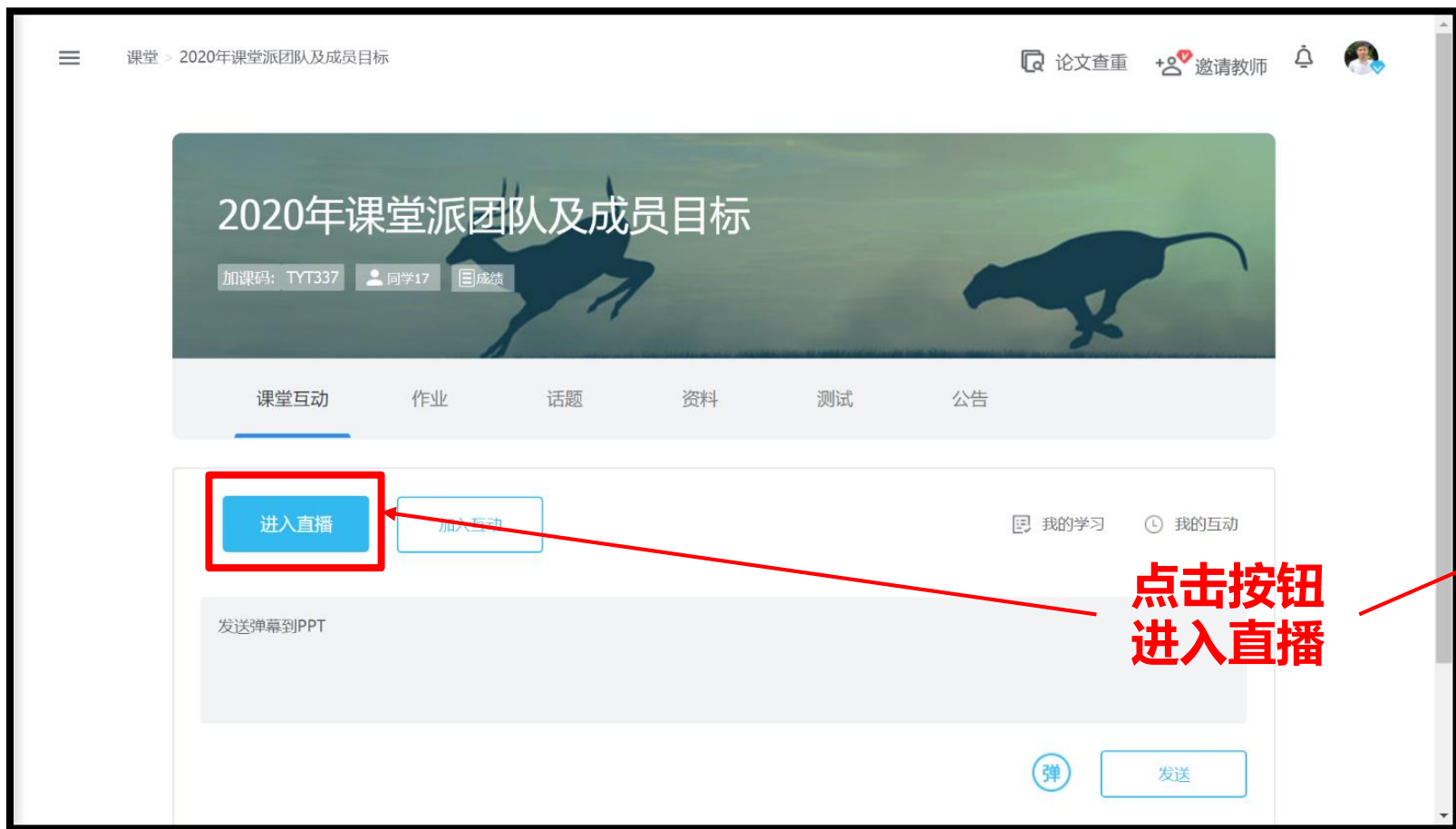
电脑网页端



手机微信端

点击直播
中的课程

【进入直播课程】：进入课程后，后点击**进入直播**开始在线学习



电脑网页端



手机微信端

【直播回看】：直播结束后，学生可以在“资料” — “直播录像” 中对直播录像进行回顾

The screenshot shows a student's course page for '熟悉课堂派 061107班'. The page features a navigation bar with '课堂互动', '作业', '话题', '资料', '测试', and '公告'. The '资料' (Resources) section is active, and the '直播录像' (Live Recording) tab is selected. Below this, there is a list of live recordings with columns for '文件名', '大小', '直播时间', '直播时长', and '参与人数'. The '直播时间' and '直播时长' columns are highlighted with red boxes. The '参与人数' column also has a red box. The '所有直播录像' (All Live Recordings) tab is also highlighted with a red box. The '平台备忘.txt' file has a red box around its '下载 权限 统计 更多' (Download Permissions Statistics More) options.

课堂 > 熟悉课堂派 061107班

熟悉课堂派 061107班

加课二维码 加课码: D67B2U 成员 41 数据分析 成绩

15 互动个数 2 发布作业 6 发布测试

课堂互动 作业 话题 资料 测试 公告

附件资源 外链资源 直播录像

所有直播录像

文件名	大小	直播时间	直播时长	参与人数	
<input type="checkbox"/> 平台备忘.txt	496B	1			下载 权限 统计 更多
<input type="checkbox"/> 产品计划.txt	180B	0			下载 权限 统计 更多
<input type="checkbox"/> 互动课堂-课堂派.pptx	12.59MB	2			下载 权限 统计 更多

提交作业

移动端 点击作业列表中的标题可查看作业详细描述，点击“提交作业”进入提交页面。

提交步骤如下：（1）点击添加附件，（2）上传作业文件，（3）上传完成后即可点击提交作业完成提交。

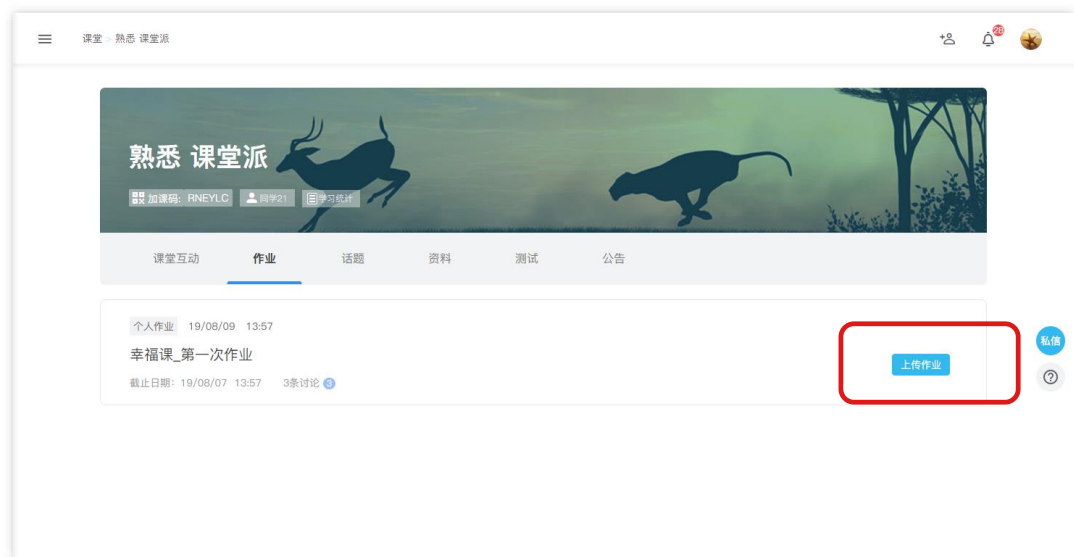
可随时更新提交的内容。可在老师发布成绩后查看成绩。



提交作业

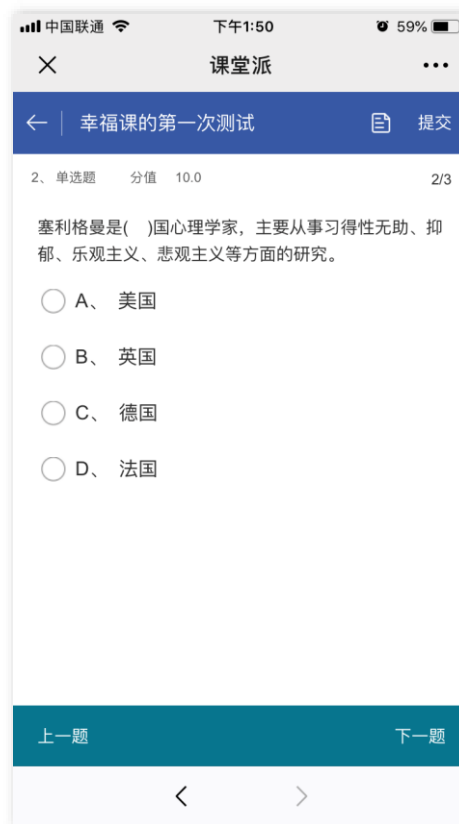
电脑端 点击作业列表中的标题可查看作业详细描述，点击“上传作业”进入提交页面。

提交步骤如下：（1）点击添加作业文件，（2）上传作业文件，（3）上传完成后即可点击提交。可随时更新提交的内容。可在老师发布成绩后查看成绩。



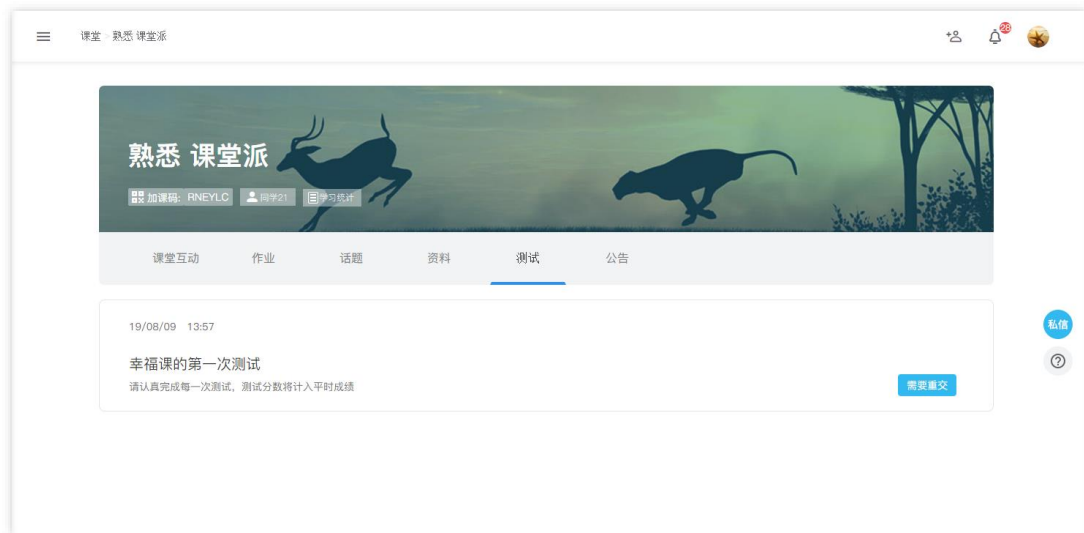
参与测试

移动端 点击测试列表中要答题的测试，进入答题页面页面。完成全部题目后，点击右上角的提交。可在老师发布成绩后查看成绩。



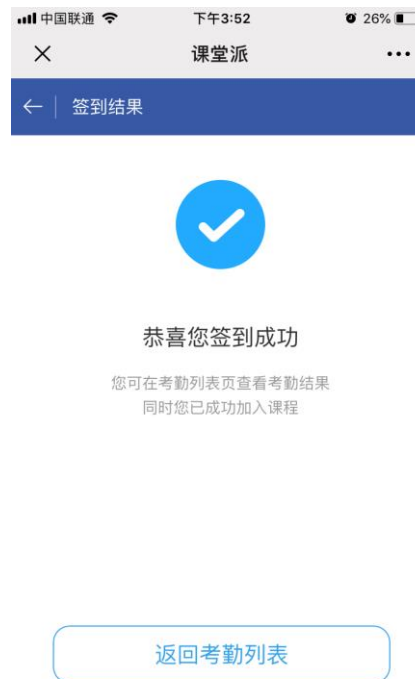
参与测试

电脑端 点击测试列表中要答题的测试，进入答题页面页面。完成全部题目后，点击右上角的提交答卷。可在老师发布成绩后查看成绩。



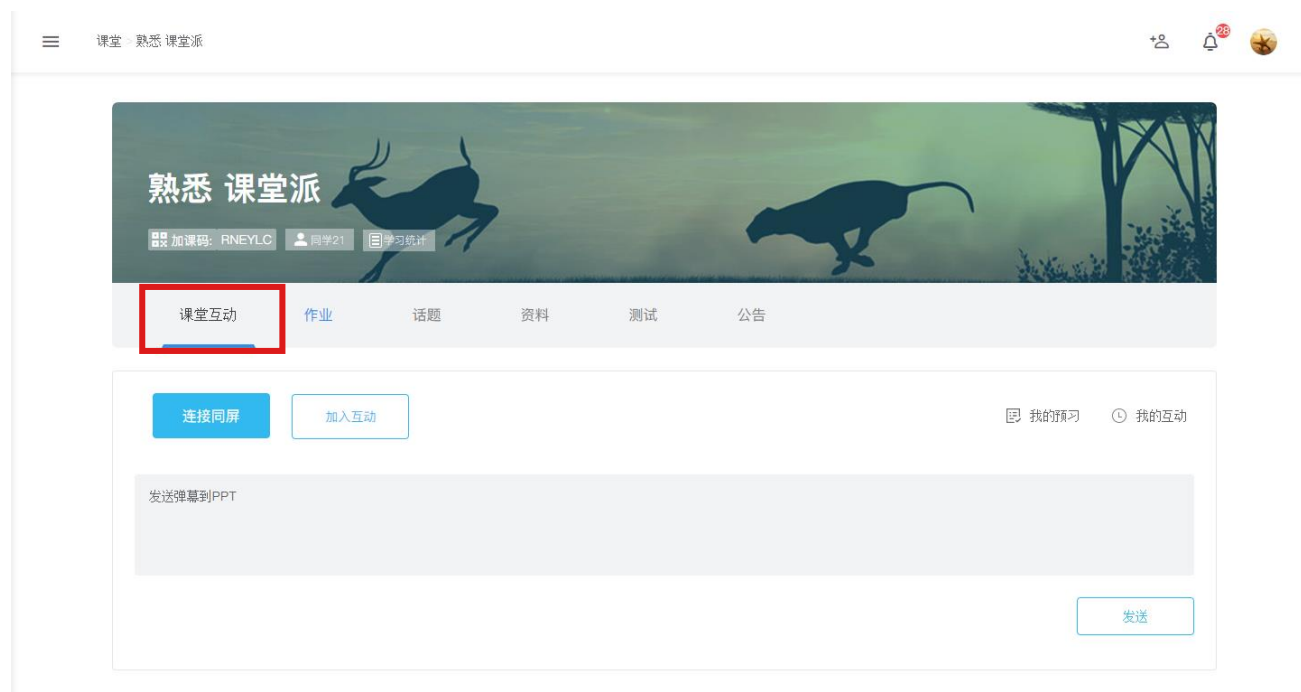
参与考勤

当老师发起考勤时，可根据老师要求的方式完成考勤。



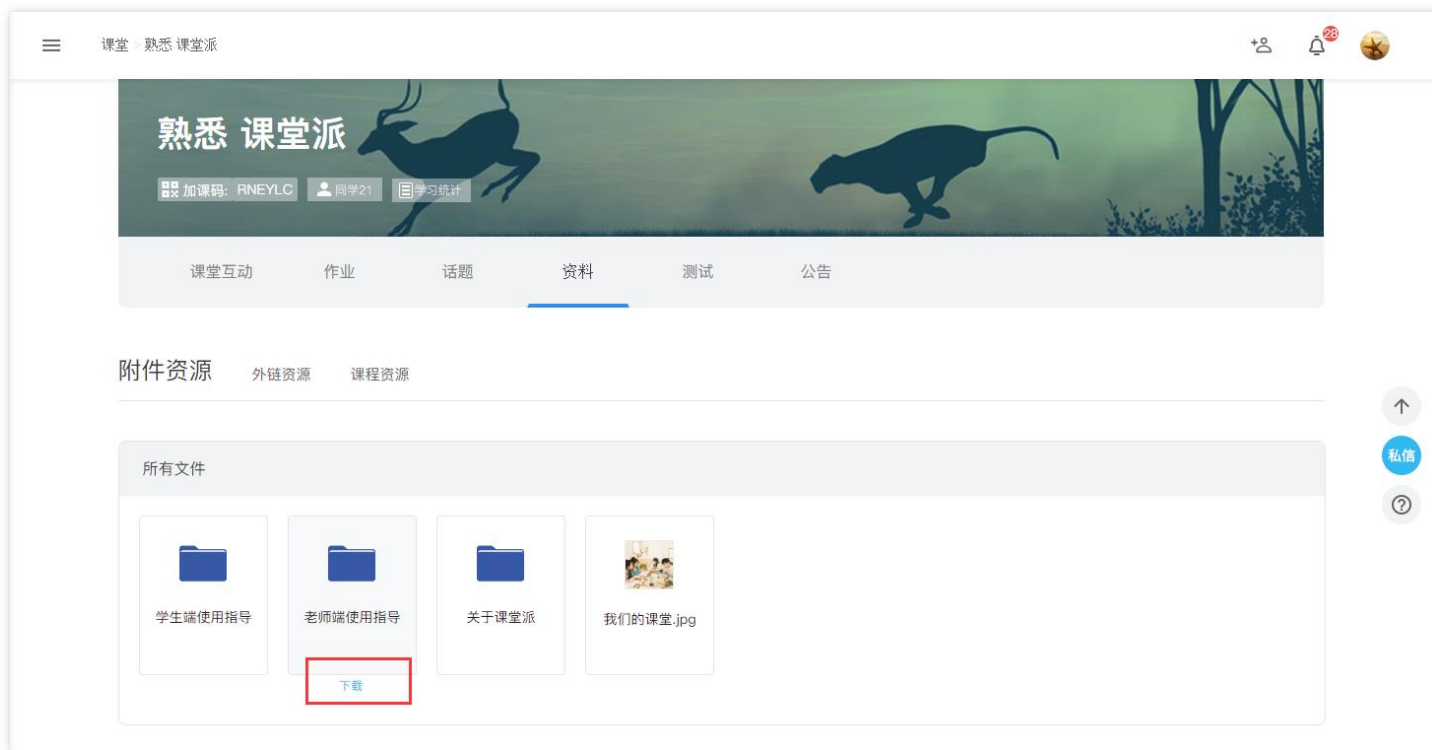
参与课堂互动

当老师发起抢答或互动试题时，学生端会实时出现参与弹窗，点击即可参与。当老师开启同屏时学生端可主动连接同屏。老师开启弹幕状态下，学生端可发送弹幕到正在播放的PPT上展示



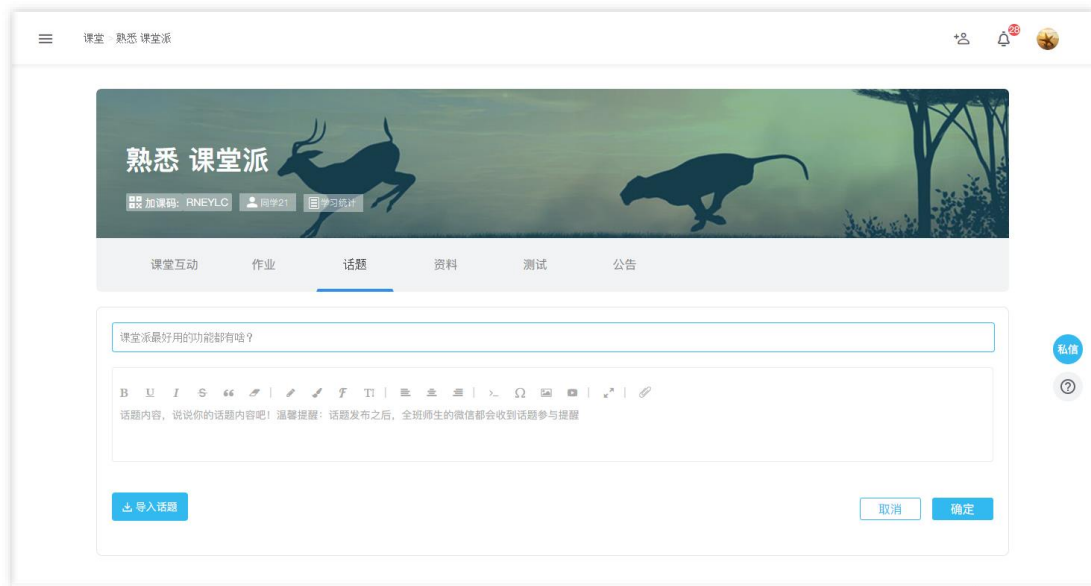
下载资料

老师分享在资料区的文件，可以随时点击查看，有下载权限的资料，可下载到本地。



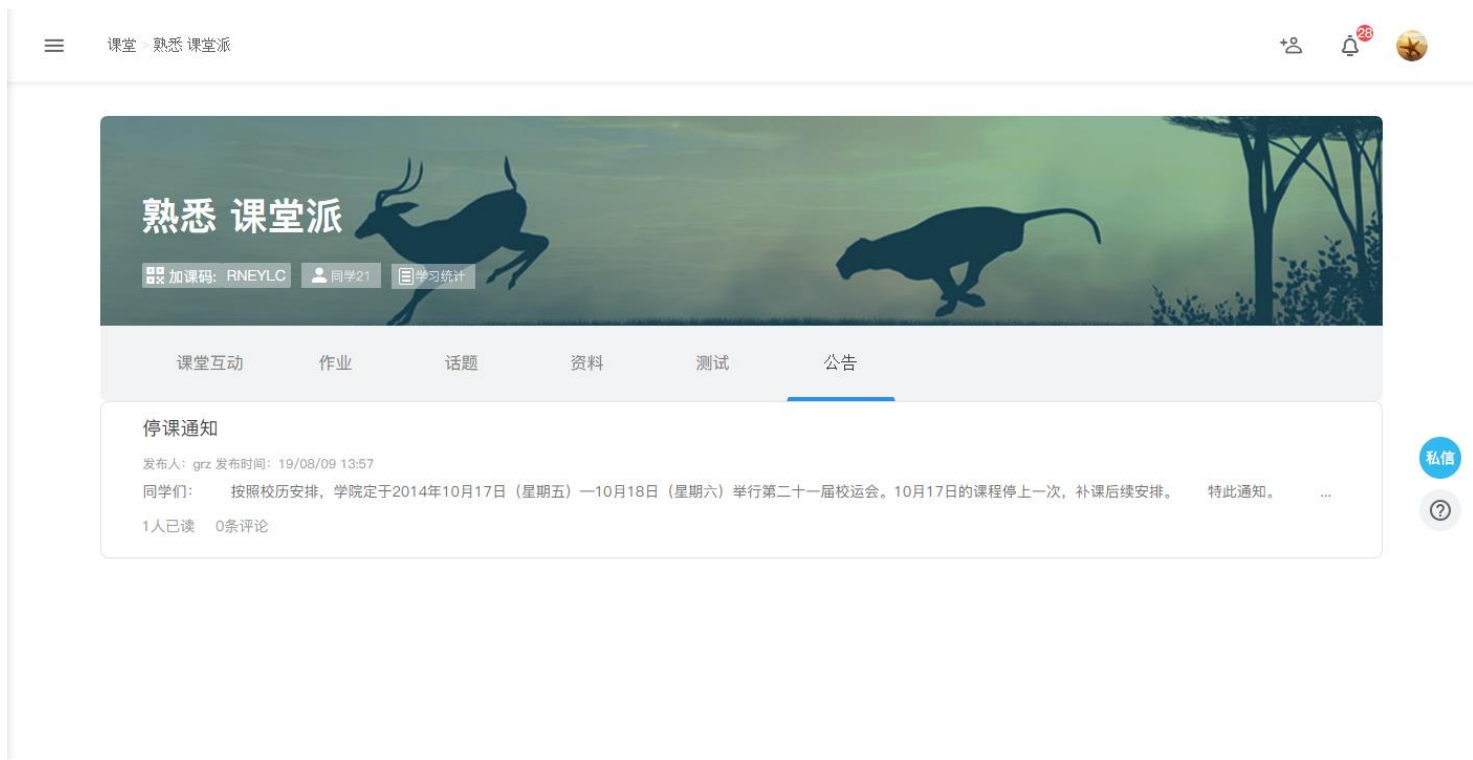
话题讨论

可发布话题，由课程内成员参与讨论，丰富课后学习。话题讨论内容可提取关键词，形成词云展示。



公告

公告列表中将列出所有的公告历史。学生端登录时将以弹窗形式展示尚未浏览过的公告。



课堂 熟悉 课堂派

课堂互动 作业 话题 资料 测试 公告

停课通知

发布人: grz 发布时间: 19/08/09 13:57

同学们: 按照校历安排, 学院定于2014年10月17日(星期五) — 10月18日(星期六)举行第二十一届校运会。10月17日的课程停上一次, 补课后续安排。 特此通知。 ...

1人已读 0条评论

私信

?



中国联通 下午3:15 37%

课堂派

停课通知

停课通知

grz
08月09日 13:57

同学们:
按照校历安排, 学院定于2014年10月17日(星期五) — 10月18日(星期六)举行第二十一届校运会。10月17日的课程停上一次, 补课后续安排。
特此通知。

张老师
2014年10月

17日

1人已读

公告评论(条数:0)

+ 添加评论

成员

成员列表中将列出课程中成员。可以选择课程中的成员进行私信交流。

教学团队 (1)

全部学生 (学生21)

姓名/学号	姓名/学号	姓名/学号	姓名/学号
全部学生 (学生21)	微校同学vghhhh	1	ktp0210793518
	高斯	1001210643	gaosi@example.com
	牛顿	1001210644	wangqiang@example.com
	开普勒	1001210645	xuxiaoyan@example.com
	洛伦兹	1001210646	lifei@example.com
	惠更斯	1001210647	sunqian@example.com
	伽利略	1001210648	wangqing@example.com
	法拉第	1001210649	wangzhen@example.com
	爱因斯坦	1001210650	liweil@example.com

私信

中国联通 下午3:33 33%

课堂派

教师信息

grz

账号 ktp0213531734

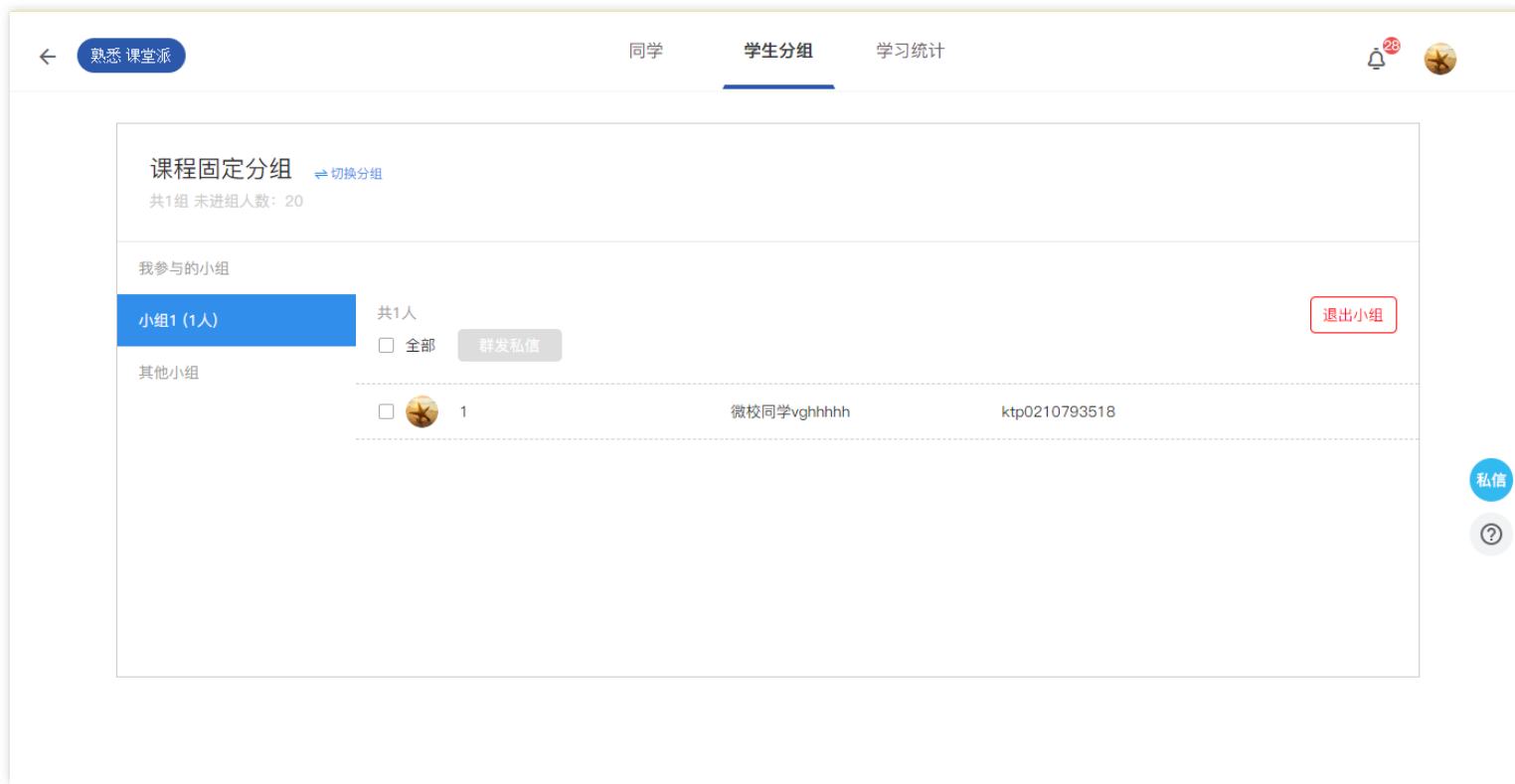
邮箱 grz@qq.com

学校 暂未填写

私信

分组

老师若开启自由分组或允许学生选组，学生端便可以自己选择小组加入。



成绩

老师发布总成绩后，学生端即可在成绩页面查看自己的得分情况。

总成绩	考勤	表现	作业	测试成绩	平时成绩	期末成绩
总成绩 最终成绩: 30 原始成绩: 0			作业成绩 占比(80%)	测试成绩 占比(20%)		
			0	0		

作业	测试	平时	期末	总成绩	
				30 最终成绩	0 原始成绩
作业成绩 占比(80%)				0分	
测试成绩 占比(20%)				0分	

欢迎使用课堂派

更多帮助可查看 <https://www.ketangpai.com/help/index.html>

电话：010-57748642

邮箱：hi@ketangpai.com



课堂派用户主群
扫一扫二维码，加入群聊。



客服派派